


## Installation manual reverse lights *Montageanleitung Rückfahrcheinwerfer-Set*



As the first step, mount the led lights to the bracket by using the provided screws.  
Afterwards, install the whole reverse light at the marked position.

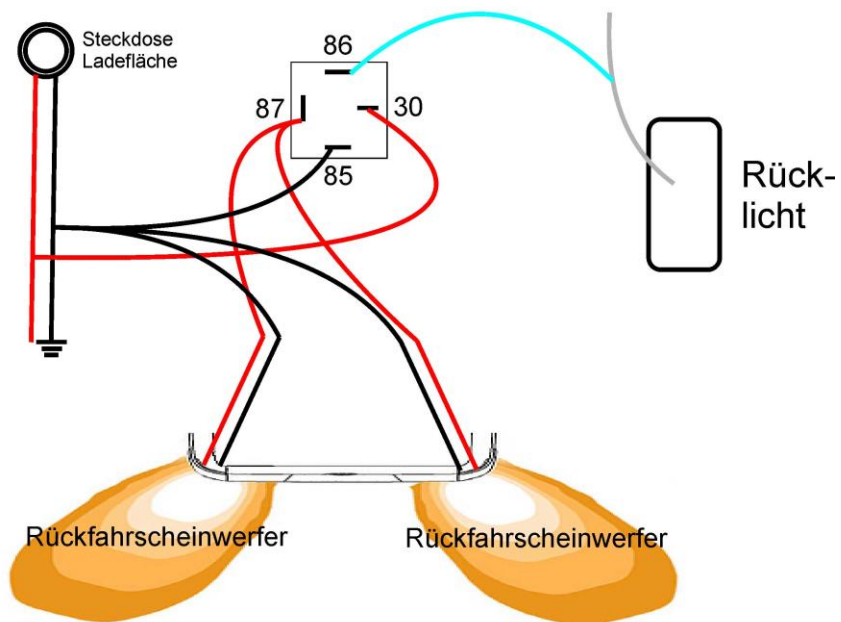
*Bitte zuerst die Scheinwerfer in die vorgesehenen Öffnungen einbauen.  
Anschliessend die kompletten Halterungen an vorgesehener Stelle montieren.*

**BITTE BEACHTEN SIE DIE LÄNDERSPEZIFISCHEN GESETZE ZUM ANSCHLUSS DIESER LEUCHTEN! UNTER UMSTÄNDEN MUSS EIN ZUSÄTZLICHER SCHALTER VERBAUT WERDEN.**

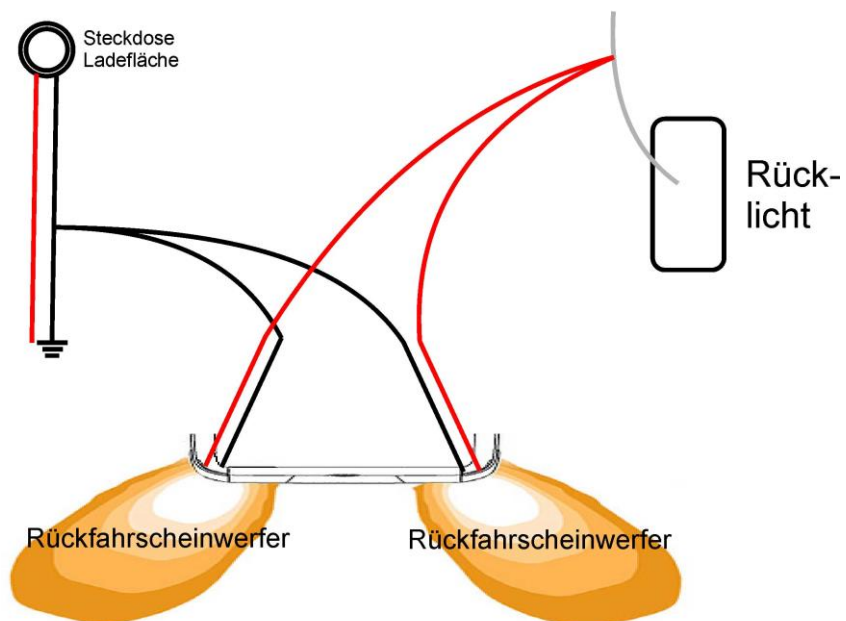
*Sollten die Rückfahrcheinwerfer gleichzeitig mit dem Einlegen des Rückwärtsganges aufleuchten, empfehlen wir diese beiden Installationsvarianten:*



## Die «auf Nummer sicher»Methode



## Die «Hauruck»Methode



Copyright\_v1\_22.02.2015

